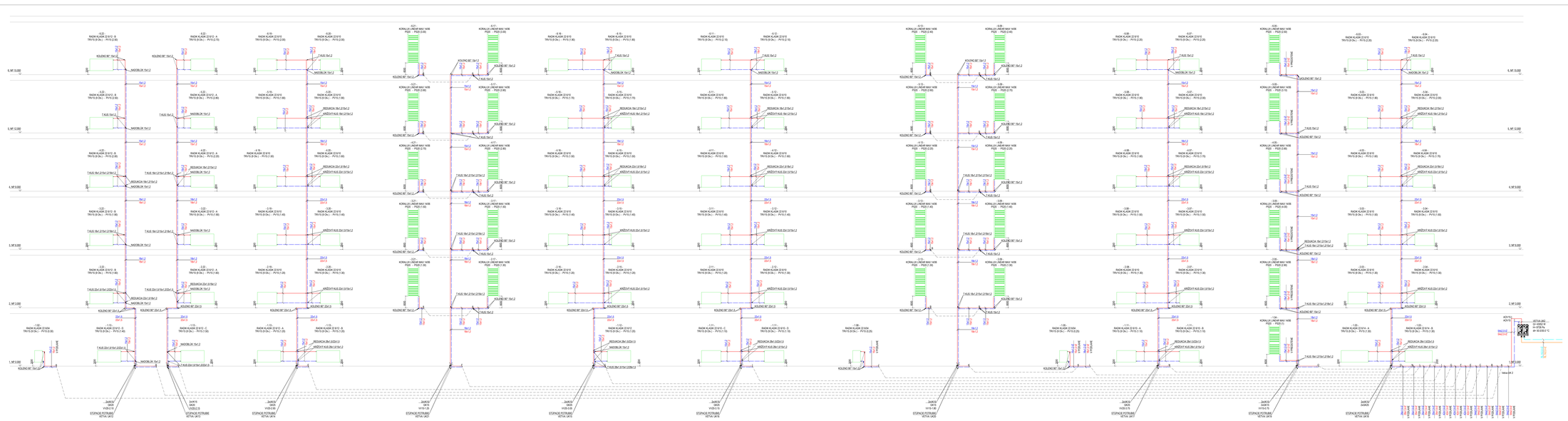

LEGENDA ZNAČENIA

- KLIMAT. PRÍSLUŠNÉ POTRUBIE V PRÍSLUŠNOM NAPR. VEDLA PRESTAVBY, NEZLOŽITEĽNÁ OCEĽ
- KLIMAT. PRÍSLUŠNÉ POTRUBIE V PRÍSLUŠNOM NAPR. VEDLA PRESTAVBY, NEZLOŽITEĽNÁ OCEĽ
- NAVRHOVANÉ VYKUROVACIE TELESÁ NAPR. KÚPEĽOVÉ RADIÁ KLASÁ
- REDUKCIA NA PRÍSLUŠNÚ VEĽKOSŤ POTRUBIA
- DN POTRUBIA = TEPELNÁ IZOLÁCIA PE TRUBICOU, VRÚBKA STENY OCEĽOVÉ MIESTO VEDENIA POTRUBIA
- DN = OZNAČENIE STUPŇOVÉHO/KLESAJÚCEHO POTRUBIA, DIMENZIA POTRUBIA
- OZNAČENIE STUPŇOVÉHO POTRUBIA, T.S. 6030 °C POTRUBIE Z MLIEKOVÉ OCEĽ, CZEB NAPR. VEDLA PRESTAVBO

LEGENDA ZNAČENIA VYKUROVACIEHO TELESA



KONVEKTORY VYKUROVACIE TELESO

KOMPONENTY

- ÚSEČKOVÝ VENTIL S
- TERMOSTATICKÝCH ZAVÁDZOK TS-M-V

KONVEKTORY VYKUROVACIE TELESO

- ÚSEČKOVÝ VENTIL S
- VÝŠKA TELESA
- PRIEPUSTNÉ NA VYKUROVACIE TELESO TERMOSTATICKÝCH VENTIL S PREDNASTAVENÍM napr. HERZ TS-90

KONVEKTORY VYKUROVACIE TELESO

- ÚSEČKOVÝ VENTIL S
- VÝŠKA TELESA
- PRIEPUSTNÉ NA VYKUROVACIE TELESO TERMOSTATICKÝCH VENTIL S PREDNASTAVENÍM napr. HERZ RL-5

KOTVENIE STÚPACIEHO POTRUBIA VEDENÉHO PRI STENE POHĽAD Z HORA



MAX. VZDIALENOSTI PODPOR OCEĽOVÉHO POTRUBIA

MINIMÁLNA HRÚBKA STENY MC, OCEĽOVÉ REDUKČNÝ VENTIL A TEPELNÝ VENTIL		
VNÚTORNÝ PRIEMER POTRUBIA		MINIMÁLNA HRÚBKA OCEĽOVÉ A KOZOŠOVÉHO PE
	(mm)	(mm)
15 až 20	2,5	2,0
25 až 32	3,0	2,0
40 až 50	3,5	2,0
nad 50	4,0	rovnaká hrúbka ako vodivý plamer potrubia

VZOROVÉ NAPOJENIE VT PRI JEDNODUCHOM NAPOJENÍ M 1:25

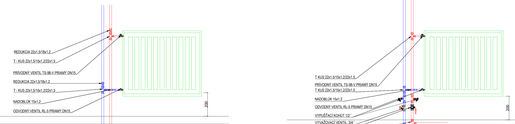

VZOROVÉ NAPOJENIE VT PRI KRÍŽOVOM VYHOTOVENÍ M 1:25

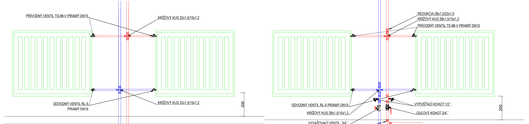

POZNÁMKY

- VYKUROVACIE TELESÁ SÚ DIMENZOVANÉ NA TEPLOTNÝ SPÁD 90/35 °C
- VŠETKY PRESTUPY KONŠTRUKCIOU OTĽUŽNÉ A HYDRAULY
- HLADINA VODY V EXPANZNOM NÁDOBE OTĽUŽNÉ 1m.20mm
- PLNIACE POTRUBIE NEDOTĽUŽNÉ
- DOBROVOĽNÉ VYKUROVACIE TELESÁ TYPU KOMPAKT SÚ PRIPOJENÉ NA PRIVODE VENTILOM TS-M A NA SPIATOČKE RL-S
- VYREGULOVANIE SYSTÉMU JE PRED DOBEHNÚ K KRATŠIA SPECIFICKÉ LHOTNÉ (=PESE = PEPEKE POLÝTKA VENTILOV
- NEZODPOVEDAJÚCOU PRENOJ SPECIFICKÝCH PROJEKTANT NEPLYNE ZA SPRÁVNU FUNKČNOSŤ SYSTÉMU.
- DODAVATEĽ STAVBY JE PRED VYPRACOVANÍM ĎALŠEJ PONUKY NA STAVBU, RESP. ZAHÁJENÍM STAVBY PRAC POVINNÝ PREŠTUDOVAŤ PROJEKTOVÚ DOKUMENTÁCIU V PRÍPADE ZISTENIA NEDOVOĽNÉHO ČISTENIA NE UPOZORNIŤ PROJEKTANTA.
- PRI VYKUROVACÍCH TELESÁCH SA ODPORÚČA POUŽÍVAŤ PLATNÉ VYHLÁŠKY A STN.
- PRI ČISTENÍ POTRUBNÝCH ROZVODOV POUŽÍVAŤ ČISTIACE PROSTRIEDKY.
- **NAVRHNUTÉ ZARIADENIA A ARMATÚRY JE MOŽNÉ NAHRADIŤ VYROBKAMI INÝCH DODÁVATEĽOV, AK SPĹŇA POŽADOVANÉ PARAMETRE**
- **VŠEOBECNÉ V PROJEKTE.**

±0,000 m = 154,43 m n. m. = podľa skutočného zistenia

PROJEKT:		ZMENA ČÍSLO: 1 2 3 4 5 6 7 8	
REKONŠTRUKCIA INTERNÁTU		ZODPOVEDNÝ PROJEKTANT:	Ing. MARIÁN KUŠNÍK, PhD.
INVESTOR:		AUTOR MURBU:	Ing. VLADIMÍR MIHALÍK
OBEC/KÚ: KRAJČÍNA / LIPANY			
ČO - 01 / REKONŠTRUKCIA INTERNÁTU		VYPRACOVAL:	Ing. VLADIMÍR MIHALÍK
OBSAH VÝKRESU:			
ROZVINUTÉ REZ VETVA UK 2			
VYKRES Č.: 09	PROFESIA: VYKUROVANIE		
MIERKA: 1:50	STUPEŇ: DRS		
FORMÁT: 10 x A4, 5H x 1000 mm	DÁTUM: 12/2023		PEČIATKA:

CON Design s.r.o., Štúrovská, Košice, 40, 040 01 Košice +421 907 995 714 kusnik@condesign.sk www.condesign.sk

TENTO VÝKRES JE ORIGINÁL, AUTORSKÝM DIELOM PODĽA ZÁKONA O AUTORSKOM PRÁVE A JE EXCLUSIVNÝM VLASTNÍCTVOM AUTORA NEPRIPUSTNÉ JE HO ZNEUŽÍVANIE